

La Spezia

Case	Case nuove o ristrutturate		Case in buono stato abitabili		Case da ristrutturare	
	Minimo	Massimo	Minimo	Massimo	Minimo	Massimo
Quartiere						
Centro			2.500	3.000	2.000	2.800
Colli/Vicci	3.000	4.500	2.500	3.000	2.000	2.800
Fossitermi/Scorza	2.700	3.200	2.500	3.000	2.200	2.500
La Chiappa	2.700	3.000	2.000	2.600	1.800	2.200
Rebocco/Pegazzano/Buggi	2.500	3.000	2.200	2.600	1.800	2.200
Fabiano/Lizza	3.000	3.300	2.300	2.800	2.000	2.300
Valdellora	2.500	2.700	2.000	2.500	1.800	2.200
Canaletto/Bragarina	2.600	3.000	2.100	2.800	2.000	2.300
Montepertico/Migliarina	2.600	3.000	2.200	3.000	2.000	2.300
Termo/Limone/Melara	2.400	2.600	2.000	2.300	1.800	2.200
Pagliari/Ruffino/Muggiano	2.300	2.600	1.900	2.400	1.800	2.100

Valori in migliaia di lire al metro quadrato

La Spezia

Uffici	Uffici nuovi o ristrutturati		Uffici da ristrutturare	
	Minimo	Massimo	Minimo	Massimo
Quartiere				
Centro	3.000	3.800	1.800	2.200
Vicci/Colli	2.600	3.000	2.000	2.200
Fossitermi/Scorza	2.500	3.000	1.800	2.000
La Chiappa	2.700	3.000	1.800	2.000
Rebocco/Pegazzano	2.400	2.600	1.800	2.200
Canaletto/Bragarina	2.800	3.000	1.800	2.200
Migliarina	2.800	3.000	1.800	2.200
Termo/Melara	2.500	2.700	1.700	2.000

Valori in migliaia di lire al metro quadrato

La Spezia

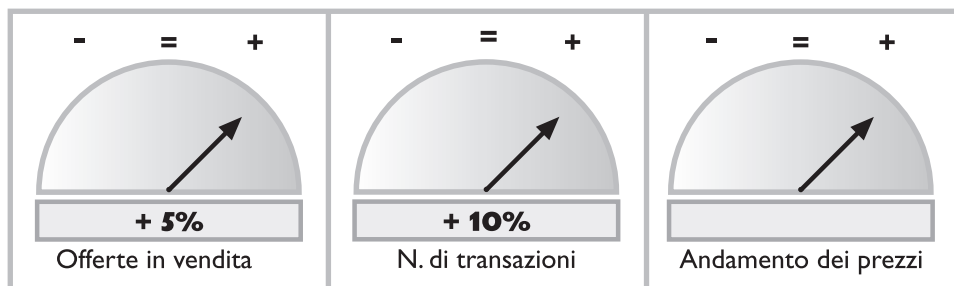
Negozzi	Negozzi nuovi o ristrutturati		Negozzi da ristrutturare	
	Minimo	Massimo	Minimo	Massimo
Quartiere				
Centro	3.500	8.500	3.000	5.000
Fossitermi/Scorza	2.200	3.000	1.800	2.500
La Chiappa	2.200	2.800	1.700	2.400
Rebocco/Pegazzano	2.000	2.700	1.700	2.200
Canaletto/Bragarina	2.300	4.000	1.800	2.400
Migliarina	2.300	3.500	2.000	2.500
Termo/Melara	2.000	2.500	1.800	2.000

Valori in migliaia di lire al metro quadrato

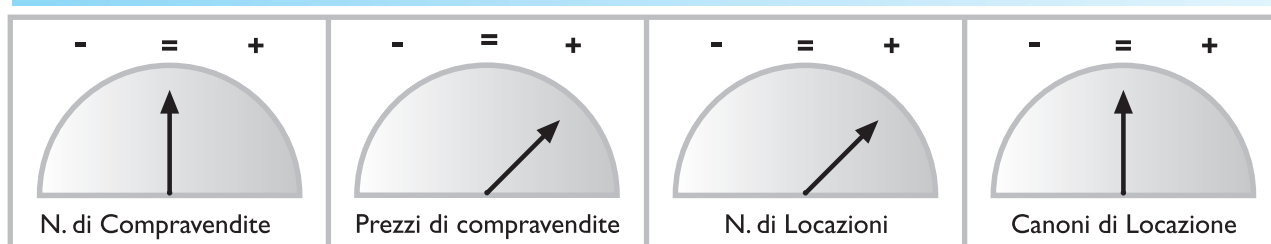
La Spezia

Andamento del mercato I° semestre 2001

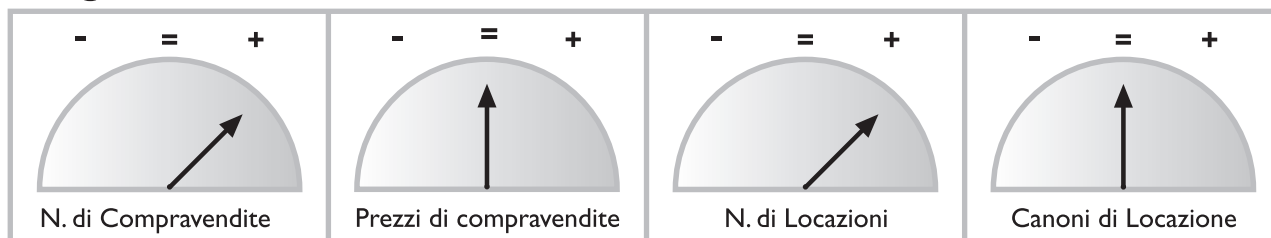
Case



Uffici



Negozi



Andamento del mercato

Mercato in generale in buona ripresa.