

## Lecco

Case	Case nuove o ristrutturate		Case in buono stato abitabili		Case da ristrutturare	
	Quartiere	Minimo	Massimo	Minimo	Massimo	Minimo
Centralissimo	4.200	5.000	2.800	4.200	2.500	3.000
Centro	3.800	4.500	2.800	3.800	2.200	2.800
Acquare/Belleo	2.800	3.300	2.500	2.800	1.500	2.500
Bonacina	2.800	3.200	2.000	2.700	1.500	2.500
Castello	3.200	3.800	2.500	3.200	2.200	2.600
Chiuso	2.900	3.200	2.000	2.700	1.600	2.000
Germanedo	2.900	3.500	2.500	2.900	1.600	2.500
Maggianico/S.Ambrogio	3.000	3.300	2.100	2.800	1.700	2.200
Malavedo/Laorca	2.700	3.000	2.000	2.500	1.500	2.000
Malnago/Falghera	3.100	4.000	2.600	3.200	1.000	1.300
Pescarenico	2.900	3.500	2.400	2.900	1.900	2.400
S. Giovanni/Olate/Rancio	2.900	3.400	2.500	2.700	1.500	2.500
S. Stefano/Zona Turati	3.200	3.700	2.500	3.100	2.000	2.500

Valori in migliaia di lire al metro quadrato

## Parcheggi

	Centro	Semicentro	Periferia
Posti auto scoperti	20.000	15.000	10.000
Posti auto coperti	30.000	25.000	20.000
Box singoli	45.000	35.000	30.000

I prezzi si riferiscono in migliaia di lire all'intera unità immobiliare, per un solo posto auto.

## Lecco

Uffici	Uffici nuovi o ristrutturati		Uffici da ristrutturare	
	Quartiere	Minimo	Massimo	Minimo
Centralissimo	3.800	4.500	1.500	2.500
Centro	3.500	4.000	1.700	2.500
Acquate/Belleo	2.800	3.300	1.000	1.600
Bonacina	2.800	3.200	1.000	1.500
Castello	3.200	3.800	1.000	1.800
Chiuso	2.300	3.200	800	1.500
Germanedo	2.700	3.500	1.000	1.700
Maggianico/S.Ambrogio	3.000	3.300	800	1.500
Malavedo/Laorca	2.700	3.000	1.000	1.500
Pescarenico	2.300	3.500	800	1.500
S. Giovanni/Olate/Rancio	2.800	3.300	1.000	1.500
S. Stefano/Zona Turati	3.200	3.700	1.000	1.800

Valori in migliaia di lire al metro quadrato

## Nord - LOMBARDIA

### Lecco

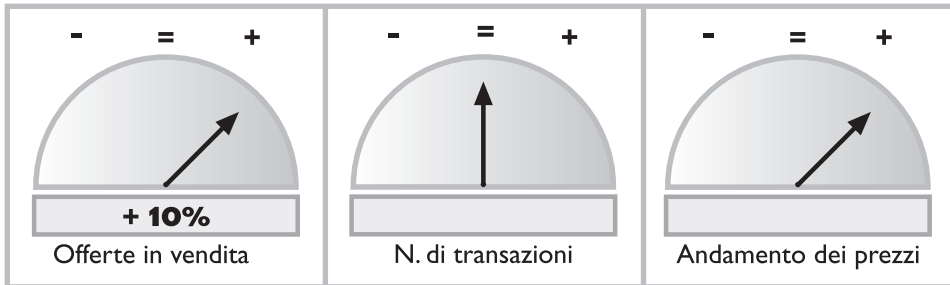
Negozzi	Negozzi nuovi o ristrutturati		Negozzi da ristrutturare	
	Quartiere	Minimo	Massimo	Minimo
Centralissimo	6.000	11.000	3.500	4.000
Centro	4.000	7.000	2.000	2.800
Acquate/Belleo	2.800	3.200	1.000	1.500
Bonacina	3.000	3.500	1.000	1.500
Castello	3.500	5.000	1.200	2.000
Chiuso	3.000	3.500	1.000	1.500
Germanedo	3.000	3.500	1.000	1.500
Maggianico/S.Ambrogio	3.300	3.700	1.000	1.500
Malavedo/Laorca	2.800	3.200	1.000	1.500
Pescarenico	3.500	4.500	1.200	2.000
S. Giovanni/Olate	2.800	3.000	1.000	1.500
S. Stefano/Zona Turati	3.600	4.800	1.200	2.000

Valori in migliaia di lire al metro quadrato

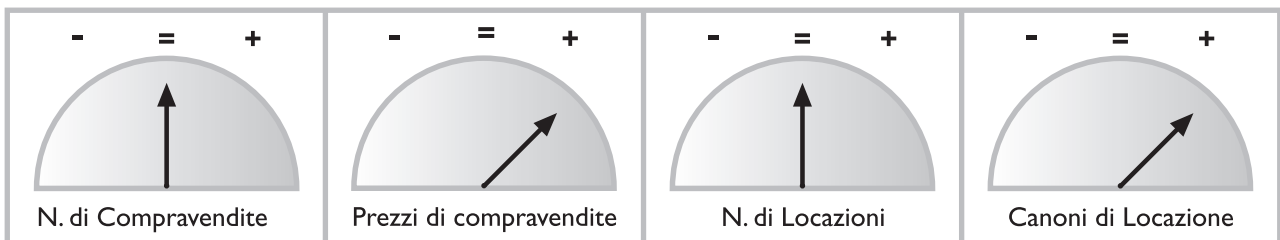
## Lecco

### Andamento del mercato 1° semestre 2001

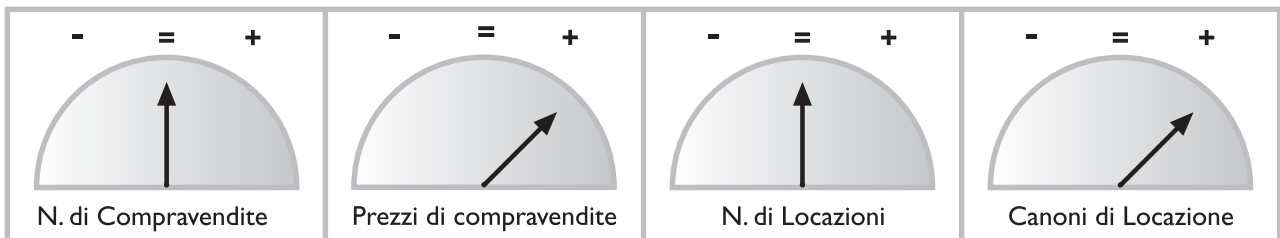
#### Case



#### Uffici



#### Negozi



#### Andamento del mercato

Aumento degli immobili offerti in vendita, incremento dei prezzi.