

Nord - LOMBARDIA

Mantova

| Case | Case nuove o ristrutturate | | Case in buono stato abitabili | | Case da ristrutturare | |
|-------------------------|----------------------------|----------|-------------------------------|----------|-----------------------|----------|
| | Minimo | Massimo | Minimo | Massimo | Minimo | Massimo |
| Quartiere | | | | | | |
| Centro storico | 1.650,00 | 2.150,00 | 1.300,00 | 1.850,00 | 900,00 | 1.150,00 |
| C.so Garibaldi | 1.600,00 | 1.700,00 | 1.100,00 | 1.350,00 | 800,00 | 1.000,00 |
| Paiolo/Pompilio | 1.250,00 | 1.700,00 | 900,00 | 1.300,00 | 900,00 | 1.100,00 |
| Té Brunetti | 1.600,00 | 1.850,00 | 900,00 | 1.300,00 | 800,00 | 950,00 |
| Principe Amedeo e trav. | 1.600,00 | 2.100,00 | 1.000,00 | 1.450,00 | 950,00 | 1.150,00 |
| Viali | 1.550,00 | 1.860,00 | 1.100,00 | 1.450,00 | 950,00 | 1.050,00 |

Valori in Euro al metro quadrato - Rilevazioni 2° semestre 2002

Parcheggi

| | Centro | Semicentro | Periferia |
|---------------------|--------|------------|-----------|
| Posti auto scoperti | | | |
| Posti auto coperti | | | |
| Box singoli | | | |

I prezzi si riferiscono in Euro all'intera unità immobiliare, per un solo posto auto.

Mantova

Uffici

| Quartiere | Minimo | Massimo |
|------------|----------|----------|
| Centro | 1.600,00 | 2.000,00 |
| Semicentro | 1.000,00 | 1.250,00 |
| Periferia | 800,00 | 1.000,00 |

Valori in Euro al metro quadrato - Rilevazioni 2° semestre 2002

Mantova

Negozi

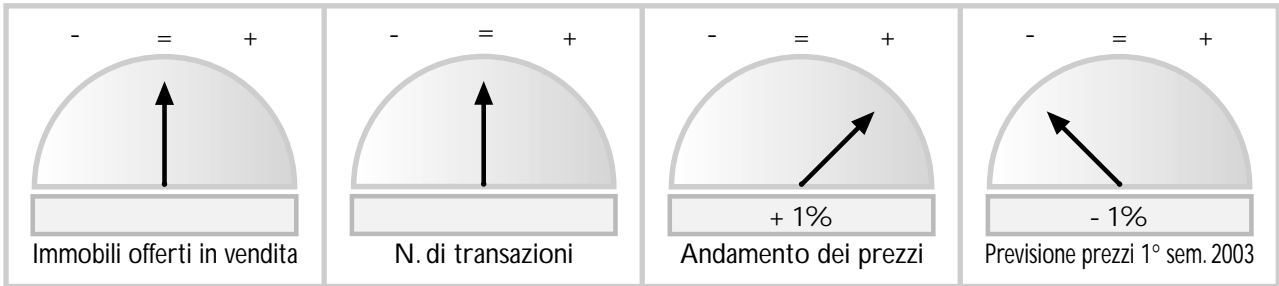
| Quartiere | Minimo | Massimo |
|------------|----------|----------|
| Centro | 1.500,00 | 2.500,00 |
| Semicentro | 1.000,00 | 1.500,00 |
| Periferia | 600,00 | 900,00 |

Valori in Euro al metro quadrato - Rilevazioni 2° semestre 2002

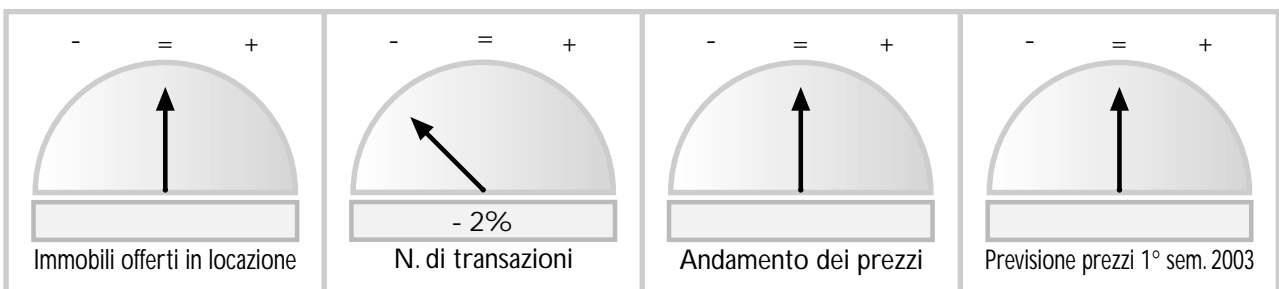
Mantova

Andamento del mercato 2° semestre 2002

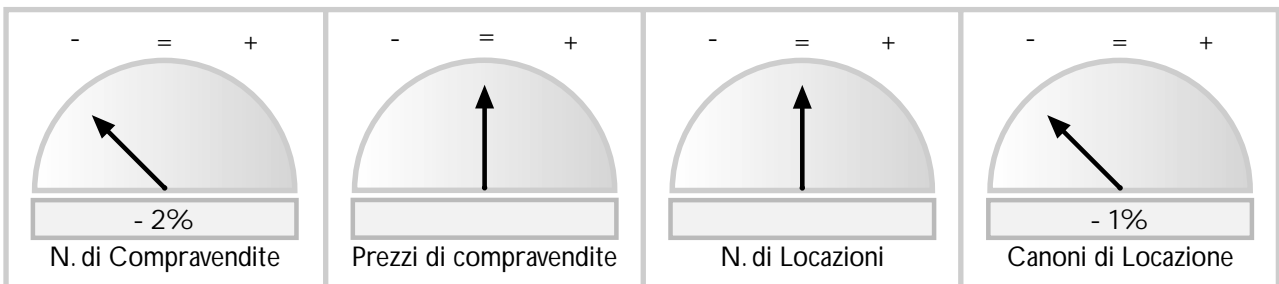
Case compravendita



Case locazioni



Uffici



Negozi

