

Nord - PIEMONTE

Verbania

Case	Case nuove o ristrutturate		Case in buono stato abitabili		Case da ristrutturare	
	Minimo	Massimo	Minimo	Massimo	Minimo	Massimo
Quartiere						
Pallanza centro	1.600,00	2.400,00	1.200,00	1.600,00	775,00	1.000,00
Pallanza zona lago	1.650,00	3.100,00	1.200,00	1.750,00	900,00	1.800,00
Pallanza semicentro	1.300,00	1.500,00	800,00	1.450,00	650,00	800,00
Suna	1.650,00	2.100,00	1.200,00	1.600,00	650,00	1.000,00
Verbania collina	1.300,00	1.600,00	800,00	1.450,00	500,00	800,00
Intra centro	1.450,00	1.900,00	1.200,00	1.600,00	500,00	1.000,00
Intra zona lago	1.480,00	1.950,00	1.200,00	1.600,00	450,00	1.000,00
Intra semicentro	1.200,00	1.400,00	800,00	1.150,00	450,00	800,00
Verbania ovest	1.050,00	1.300,00	650,00	1.100,00	400,00	750,00
Verbania est	1.050,00	1.300,00	650,00	1.100,00	400,00	750,00
Verbania sud	1.050,00	1.300,00	650,00	1.100,00	400,00	750,00
Verbania nord	1.050,00	1.300,00	650,00	1.100,00	400,00	750,00

Valori in Euro al metro quadrato - Rilevazioni 2° semestre 2002

Parcheggi

	Centro	Semicentro	Periferia
Posti auto scoperti	4.200,00	2.600,00	1.600,00
Posti auto coperti	7.500,00	2.600,00	4.000,00
Box singoli	15.500,00	13.000,00	11.300,00

I prezzi si riferiscono in Euro all'intera unità immobiliare, per un solo posto auto.

Verbania

Uffici

Quartiere	Minimo	Massimo
Pallanza centro	1.200,00	2.400,00
Pallanza zona lago	1.200,00	2.400,00
Pallanza semicentro	1.100,00	1.500,00
Suna	1.200,00	2.100,00
Verbania collina	800,00	1.600,00
Intra centro	1.200,00	2.400,00
Intra zona lago	1.200,00	2.400,00
Intra semicentro	800,00	1.500,00
Verbania periferia	800,00	1.200,00

Valori in Euro al metro quadrato - Rilevazioni 2° semestre 2002

Verbania

Negozi

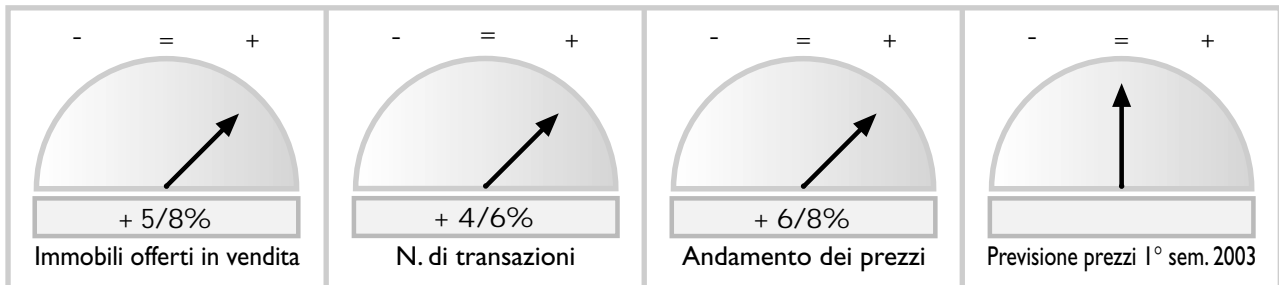
Quartiere	Minimo	Massimo
Pallanza centro	1.500,00	2.200,00
Pallanza zona lago	1.500,00	2.200,00
Pallanza semicentro	1.200,00	1.400,00
Suna	1.500,00	2.200,00
Verbania collina	1.000,00	1.200,00
Intra centro	1.500,00	3.700,00
Intra zona lago	1.500,00	2.200,00
Intra semicentro	1.000,00	1.400,00
Verbania periferia	1.000,00	1.200,00

Valori in Euro al metro quadrato - Rilevazioni 2° semestre 2002

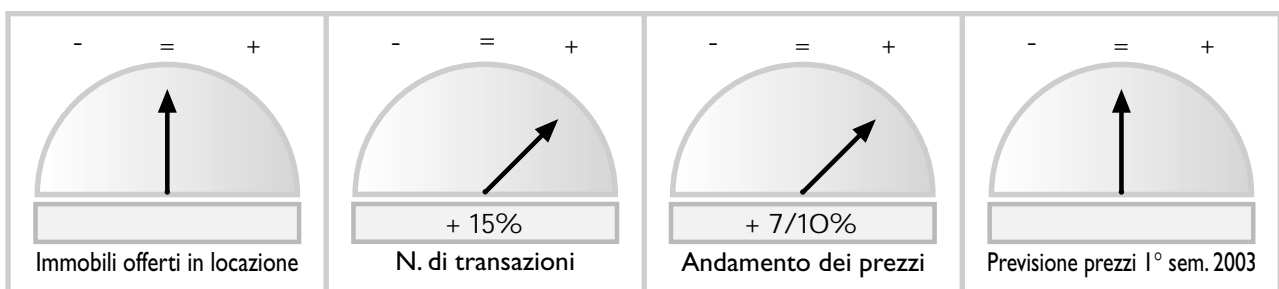
Verbania

Andamento del mercato 2° semestre 2002

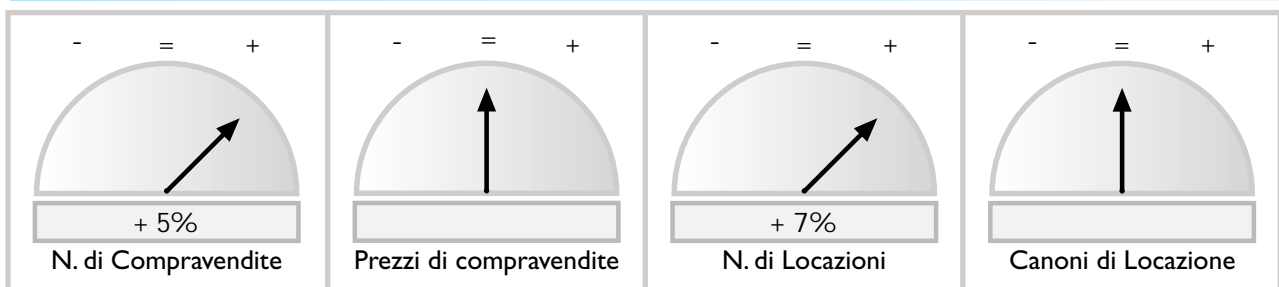
Case compravendita



Case locazioni



Uffici



Negozi

