

Centro - TOSCANA

Prato

| Case | Case nuove o ristrutturate | | Case in buono stato abitabili | | Case da ristrutturare | |
|--------------|----------------------------|----------|-------------------------------|----------|-----------------------|----------|
| | Minimo | Massimo | Minimo | Massimo | Minimo | Massimo |
| Quartiere | | | | | | |
| Centro | 2.200,00 | 3.000,00 | 1.600,00 | 2.100,00 | 1.300,00 | 1.900,00 |
| Quartiere 1 | 1.700,00 | 2.900,00 | 1.400,00 | 2.100,00 | 1.200,00 | 1.750,00 |
| Quartiere 2 | 2.100,00 | 3.300,00 | 1.600,00 | 2.400,00 | 1.300,00 | 1.800,00 |
| Quartiere 3 | 1.800,00 | 2.700,00 | 1.400,00 | 2.000,00 | 1.250,00 | 1.700,00 |
| Quartiere 4 | 1.650,00 | 2.100,00 | 1.450,00 | 1.800,00 | 1.250,00 | 1.650,00 |
| Quartiere 5 | 1.600,00 | 2.050,00 | 1.400,00 | 1.800,00 | 1.250,00 | 1.650,00 |
| Quartiere 6 | 1.650,00 | 2.050,00 | 1.450,00 | 1.800,00 | 1.250,00 | 1.600,00 |
| Quartiere 7 | 1.500,00 | 2.000,00 | 1.400,00 | 1.800,00 | 1.200,00 | 1.600,00 |
| Quartiere 8 | 1.600,00 | 2.000,00 | 1.400,00 | 1.800,00 | 1.200,00 | 1.650,00 |
| Quartiere 9 | 1.750,00 | 2.700,00 | 1.500,00 | 2.000,00 | 1.400,00 | 1.800,00 |
| Quartiere 10 | 1.600,00 | 2.000,00 | 1.400,00 | 1.800,00 | 1.250,00 | 1.650,00 |
| Quartiere 11 | 1.650,00 | 2.600,00 | 1.450,00 | 2.000,00 | 1.300,00 | 1.750,00 |

Valori in Euro al metro quadrato - Rilevazioni 2° semestre 2003 - Osservatorio Immobiliare Fiaip

| Quartiere 1 | Quartiere 2 | Quartiere 3 | Quartiere 4 | Quartiere 5 | Quartiere 6 |
|---------------|-------------|------------------|--------------|-----------------|-------------|
| S. Lucia | Castellina | La Macine | Le Badia | S. Giusto | Galciana |
| Villa Fiorita | Pieta' | La Querce | Paperino | Tobbiana | S. Ippolito |
| S. Martino | | | Fontanelle | Casale | |
| V.le Galilei | | | Soccorso | Iolo | |
| | | | Grignano | Tavola | |
| Quartiere 7 | Quartiere 8 | Quartiere 9 | Quartiere 10 | Quartiere 11 | |
| Narnali | Ciliani | Mezzana | S. Paolo | Seano | |
| Maliseti | Chiesanuova | Zarini | | Carmignano | |
| | Pistoiese | Ferrucci | | Poggio a Caiano | |
| | | V.le Montegrappa | | La Briglia | |
| | | V.le Repubblica | | Vaiano | |
| | | | | Sofignano | |
| | | | | Vernio | |
| | | | | Montemurlo | |

Prato

Uffici

| Quartiere | Minimo | Massimo |
|-------------|----------|----------|
| Centro | 1.200,00 | 1.850,00 |
| Repubblica | 1.300,00 | 1.950,00 |
| Valentini | 1.300,00 | 1.950,00 |
| Montegrappa | 1.300,00 | 1.950,00 |

Valori in Euro al metro quadrato - Rilevazioni 2° semestre 2003 - Osservatorio Immobiliare Fiaip

Prato

Negozi

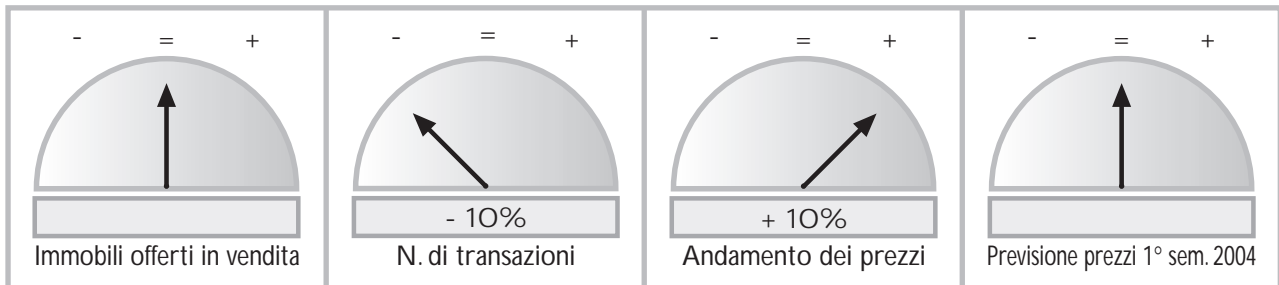
| Quartiere | Minimo | Massimo |
|------------|----------|----------|
| Centro | 1.200,00 | 4.000,00 |
| Semicentro | 1.200,00 | 2.500,00 |
| Periferia | 950,00 | 2.000,00 |

Valori in Euro al metro quadrato - Rilevazioni 2° semestre 2003 - Osservatorio Immobiliare Fiaip

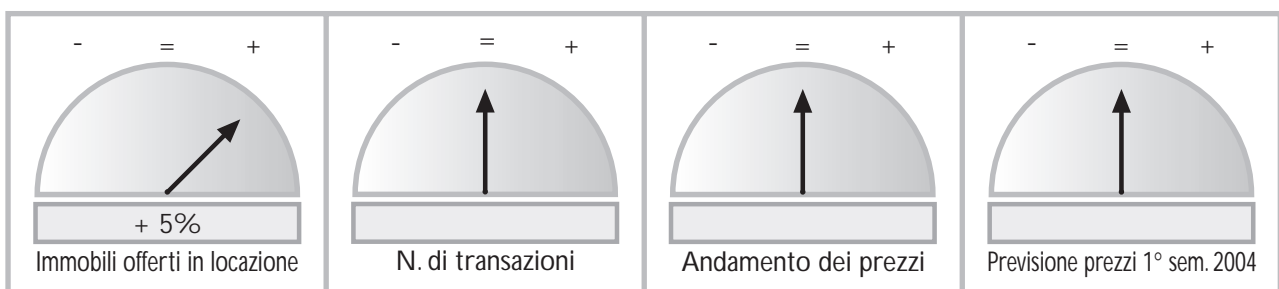
Prato

Andamento del mercato 2° semestre 2003

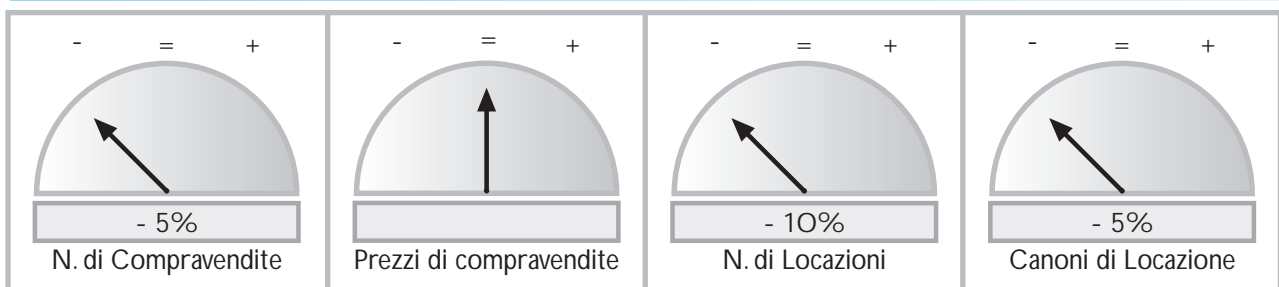
Case compravendita



Case locazioni



Uffici



Negozi

